




ARG 380/510 PLUS SAF

ARG 500/620 PLUS SAF



Réglage du point haut



Butée de longueur graduée

Ruban de 34 et 41 mm
Rotation +/- 60°

A partir de 10 025 € H.T. départ usine (73)

1) Mode de fonctionnement

SA

Cycle semi-automatique : Mouvement de coupe et de serrage hydraulique, cycle complet. L'opérateur place la pièce manuellement dans l'étau. Un régulateur placé en face avant de la machine permet de choisir la vitesse de descente. L'opérateur règle au niveau du point de pivot le point haut du départ de la coupe, une graduation indique la section de la matière pour aider le réglage. Une action sur le bouton vert de départ lance le cycle de sciage : mise en route du ruban et de l'arrosage et descente au point bas, arrêt du ruban en fin de coupe et remontée automatique de l'archet en position haute.

Plus Table de travail et étaux adaptés pour couper à droite et à gauche. La table est de plus grande dimension. L'étau coulisse dans une rainure de droite à gauche avec un blocage par clé.

F Variateur électronique de vitesse de coupe. Réglage au pupitre par un potentiomètre et affichage digital de la vitesse réelle sur un compteur. Réglage sur le terminal opérateur pour les modèles automatique.

2) Caractéristiques générales




- Archet, étaux, volants d'entraînement et embase machine en fonte.
- Socle en tôle mécano-soudée.
- Tension mécanique du ruban.
- Guidage du ruban par 4 roulements et 4 guides carbures.
- Réducteur à bain d'huile robuste sans entretien.
- Tension de commande 24 VAC.
- Descente automatique, pivot sur roulements.
- Etau hydraulique avec approche rapide par volant.
- Dispositif de lubrification 2 points comprenant une pompe électrique de relevage, un bac de récupération du lubrifiant et deux robinets de réglage de débit.
- Boîtier de commande électrique placé en face avant de la machine.
- Machine peinte aux couleurs COUP'INDUS : bleu clair RAL 5012 et gris graphite RAL 7024. Sablage, apprêt Epoxy, peinture Polyuréthane et séchage en cabine.

E-mail : info@coup-indus.fr - Website : www.coup-indus.fr




COUP'INDUS s.a.r.l. au capital de 16000 € - SIRET 452 793 300 00016 - Code APE 742 C - N° TVA FR 60 452 793 300
ZI des Barillettes - 189, Route de la Feclaz - 73230 SAINT ALBAN LEYSSE - Tel : 04 79 33 44 13 - Fax : 04 79 85 47 74







3) Caractéristiques techniques


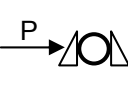
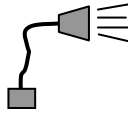

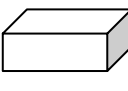

ARG 380/510 PLUS

	90°	+/- 45°	+/- 60°
	380	380	270
	340	340	250
	510x340	350x340	230x340

ARG 500/620 PLUS

	90°	+/- 45°	+/- 60°
	500	500	350
	450	430	310
	620x450	430x450	310x400

	 kW	 L kW	 mm	 mm	 m/mn	 mm
ARG 380/510 PLUS SAF	3.3	35-0.09	4950x34x1.1	400	20-90	795
ARG 380/510 PLUS SAF Elec.	3.3	35-0.09	4950x34x1.1	400	20-90	795
ARG 500/620 PLUS SAF	4.2	35-0.09	6040x41x1.3	550	20-90	795
ARG 500/620 PLUS SAF Elec.	4.2	35-0.09	6040x41x1.3	550	20-90	795

	 mm	 mm		 V	 mm	 Kg
ARG 380/510 PLUS SAF	510	Hydrau.	-	400 (3P+N+T)	2580x945x1545	970
ARG 380/510 PLUS SAF Elec.	510	Hydrau.	-	400 (3P+N+T)	2580x945x1545	970
ARG 500/620 PLUS SAF	620	Hydrau.	-	400 (3P+N+T)	3000x1600x1750	1530
ARG 500/620 PLUS SAF Elec.	620	Hydrau.	-	400 (3P+N+T)	3000x1600x1750	1530

4) Tension d'alimentation

Nos machines sont alimentées en 400 VAC – 50Hz. Elles nécessitent le branchement des 3 phases, du neutre et la terre. Chaque machine est livrée avec son câble d'alimentation, 2 m de longueur environ.

5) Options et accessoires disponibles

Unité de micro-lubrification (capacité 1 litres, réglage de la cadence, du débit d'air et du volume d'huile). Eclairage halogène (12V, 20W). Eaux presseur manuel (modèle M et DA). Eaux presseur hydraulique (modèle SA et NC). Banc d'amenage à rouleaux libres ou motorisés. Servante. Banc de butée. Visualisation digitale de l'angle de coupe, afficheur fixé sur l'archet. Gestion électronique des points haut et bas de l'archet (Elec.) Autres accessoires selon les modèles.

6) Sécurité

Notre matériel est conforme aux directives « machines » : 98/37/CEE, 89/336/CEE ainsi que la directive concernant la compatibilité électromagnétique 73/23/CEE et la directive sur la basse tension modifiée par 93/68/CEE.

1) Limite de fourniture et garantie

La machine est livrée avec un outil monté et avec l'huile de coupe si nécessaire (bidon de 5 L), les clés de service, le manuel utilisateur. Machine livrée et vissée sur palette ou chevrons. Protection simple par film étirable. Emballage à claire-voie ou maritime sur demande. Garantie constructeur de 12 mois pièces et main d'œuvre hors déplacement selon nos conditions générales de vente et de garantie.

E-mail : info@coup-indus.fr - Website : www.coup-indus.fr

COUP'INDUS s.a.r.l. au capital de 16000 € - SIRET 452 793 300 00016 - Code APE 742 C – N° TVA FR 60 452 793 300
ZI des Barillettes – 189, Route de la Feclaz – 73230 SAINT ALBAN LEYSSE – Tel : 04 79 33 44 13 – Fax : 04 79 85 47 74